



MANDATUM LIFE

Suomisalkku 3/2024 Turva



Tuottoa ja turvaa suomalaisista yhtiöistä

Riskitaso

7	Tyypillisesti korkeampi tuotto
6	
5	
4	
3	
2	
1	

Sijoituskorien keskeiset tiedot

- **Nimi:** Mandatum Life Suomisalkku 3/2024 Turva
- **Salkunhoitaja:** Mandatum Henkivakuutusosakeyhtiö (Vakuutusyhtiö)
- **Merkintäaika:** 18.2.2019 – 22.3.2019
- **Sijoitusaika:** Noin 5 vuotta (29.3.2019 – 22.3.2024)
- **Kohdemarkkina:** 10 valikoitua kohdeyhtiötä Suomesta
- **Pääomasuoja*:** 90 %
- **Pääomasuojayhtiö:** Sampo Oyj
- **Alustava osallistumisaste:** 100%
- **Alustava enimmäistuotto:** Ei enimmäistuottoa
- **Osuuden arvon määrittäminen:** pankkipäivittäin
- **Palkkiot ja kulut** on esitetty jäljempänä sivulla 3, sekä Avaintietoasiakirjassa
- **Vähimmäissijoitus:** 2500 euroa

*) Pääomasuojaan liittyy Sampo Oyj:n luottoriski. Pääomasuoja on voimassa pääomasuoja-aikana edellyttäen, ettei pääomasuojan toteuttamiseksi tarvittavien sijoitusten luotto- tai vastapuoliriski toteudu. Pääomasuoja koskee 90 % sijoituskorin lähtöarvosta eikä kata vakuutuksen kuluja.

Pohjoismaiselta osakemarkkinalta löytyy valikoidusti arvoa

Mandatum Life tarjoaa mahdollisuuden sijoittaa valikoidusti suomalaiselle osakemarkkinalle osittaisella pääomasuojalla. Kohdemarkkinaksi on valikoitu 10 suomalaista yhtiötä, jotka näkemyksemme mukaan tarjoavat hyvän tuottopotentiaalin viiden vuoden sijoitushorisontilla.

Suomalainen osakemarkkina on kehittynyt viime vuosina hyvin, mutta viime vuoden loppupuolella sekä Suomessa, että maailmanlaajuisesti, osakemarkkinat tulivat alas voimakkaasti. Alkuvuonna 2019 osakemarkkinat ovat taas kehittyneet suotuisasti, mutta osassa yhtiöistä osakekurssit ovat edelleen reilusti viime vuoden huipputasojen alapuolella. Toisaalta liiketoiminta on keskimäärin kehittynyt suotuisasti joten mielestämme ajankohta lähtee mukaan osakemarkkinaan on edelleen hyvä.

Näemme hyviä sijoitusmahdollisuuksia valikoiduissa yhtiöissä, mistä johtuen suosimme vahvasti osakepöimintää. Kohde-yhtiöksi on valikoitu kansainvälisesti toimivia yhtiötä, joiden nousupotentiaali perustuu niiden suhdanneherkkyyteen tai yhtiökohtaiseen erikoistilanteeseen. Valikoimamme yhtiöt ovat tällä hetkellä houkuttelevasti hinnoiteltu suhteessa vahvaan tuloksenteokkyyn.

Kohdemarkkinan yritysten markkina-arvot vaihtelevat reilusta miljardista yli 30 miljardiin euroon. Näillä yrityksillä on toimintaa myös kotimaidensa ulkopuolella ja ne pääsevät hyötymään sekä kotimaan että maailmantalouden kasvusta.

Euroopan ja koko maailmantalouden hyvä kehitys valaa uskoa myös pohjoismaalaisen osakemarkkinan positiiviseen kehitykseen.



Kuva 1. Kohdemarkkinan indeksi arvonkehitys 11.2.2014 – 7.2.2019 (11.2.2014 = 100). Kohdemarkkinan tuotot on laskettu paikallisvaluutoissa. Historiallinen tuotto ei ole tae tulevasta tuotosta. (Lähde: Bloomberg)

Kenelle sijoituskori sopii?

Mandatum Life Suomisalkku 3/2024

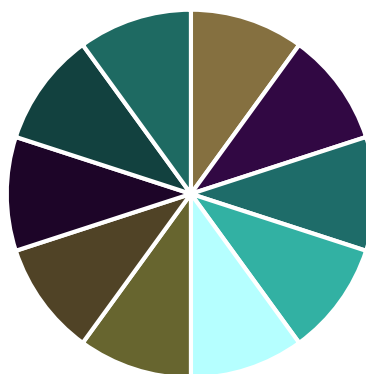
Turva -sijoituskori sopii sijoittajalle, joka uskoo kohdemarkkinan vahvistuvan viiden vuoden aikana, mutta haluaa samanaikaisesti suojata pääomaansa osittain kurssilaskulta. Sijoittajan

tulee olla valmis pitämään sijoituksensa sijoitusajan loppuun saakka.

Kohdemarkkina


Kohdemarkkina käsittää 10 osaketta tasapainoin (1/10). Kohdemarkkinan yhtiöt on valittu Helsingin pörssin päälistoilta ja ne on hajautettu eri toimialoille.

Kohdemarkkinan sijoitus on hajautettu myös ajallisesti, sillä sijoituskorissa käytetään päättymisarvon keskiarvostamista eli kunkin osakkeen päättymisarvo lasketaan sijoitusajan viimeisten 12 kuukauden aikana kerättyjen kuukausittaisen havaintojen keskiarvona.



- Elisa Oyj, 10 %
- Fortum Oyj, 10 %
- Metso Oyj, 10 %
- Neste Oyj, 10 %
- Nokia Oyj, 10 %
- Nokian Renkaat Oyj, 10 %
- Outokumpu Oyj, 10 %
- Stora Enso Oyj, 10 %
- UPM-Kymmene Oyj, 10 %
- Wärtsilä Oyj Abp, 10 %

Kuva 2. Kohdemarkkinan painojakauma 8.2.2019 (Lähde: Bloomberg).



Kuva 3. Kohdemarkkinan toimialajakauma 8.2.2019 (Lähde: Bloomberg).

Elisa Oyj on teleoperaattori, joka tarjoaa puhelin ja laajakaistaliittymiä palveluineen Pohjoismaiden lisäksi Baltialla ja Venäjällä. Elisa tarjoaa palveluita viestimiseen ja viihtymiseen sekä työvälineitä organisaatioiden toiminnan ja tuottavuuden parantamiseen. Lisätietoa www.elisa.fi

Fortum Oyj on pääasiassa Pohjoismaissa, Baltiassa ja Venäjällä toimiva energiayhtiö, joka toimittaa asiakkailleen sähköä, lämpöä ja jäähdytystä sekä muita energiaratkaisuja. Yhtiön visio on olla puhtaan energian edelläkävijä. Lisätietoa www.fortum.com

Metso Oyj on omalla alallaan johtavia teollisuusyrityksiä, joka tarjoaa palveluita sekä laitteistoa kaivos, kierrätys sekä prosessointiteollisuuteen. Metsolla on henkilöstöä yli 13 000 yli 50 maassa. Lisätietoa www.metso.com

Neste Oyj on energiayhtiö, joka on keskittynyt öljynjalostukseen ja uusiutuvan energian tuottamiseen. Yhtiö on maailman johtava uusiutuvan dieselin tuottaja ja mukana 100 vastuullisimman yrityksen Global 100 listalla. Lisätietoa www.neste.com

Nokia Oyj on globaali telekommunikaatioyhtiö, joka tekee pääasiassa verkkolaiteteknologiaa ja ohjelmistoja. Yhtiöllä on myös laaja patenttisalkku, josta tulee lisenssituloja. Yhtiön henkilöstö koostuu 160:sta eri kansallisuudesta ja se toimii yli sadassa eri maassa. Lisätietoa www.nokia.com

Nokian Renkaat Oyj Nokian Renkaat on maailman pohjoisin rengasvalmistaja, joka edistää ja helpottaa turvallista liikkumista vaativissa olosuhteissa. Innovatiivisia renkaita henkilö- ja kuorma-autoihin sekä raskaisiin työkoneisiin markkinoidaan pääosin alueilla, joissa on lunta, metsää ja

vuodenaikojen vaihtelusta johtuvat haastavat ajo-olosuhteet. Nokian Renkaat omistaa Vianor-renkasketjun, johon kuuluu myyntipisteitä useissa eri maissa.

Lisätietoa: www.nokianrenkaat.fi

Outokumpu Oyj on maailman johtava ruostumattoman teräksen valmistaja. Outokummulla palveluksessa on 10 000 henkilöä ja tuotantolaitoksia Euroopassa, Meksikossa sekä Yhdysvalloissa.

Lisätietoa www.outokumpu.com

Stora Enso Oyj on johtava uusiutuvien ratkaisujen tarjoaja pakkausmateriaaleissa, biomateriaaleissa, puutuotteissa ja paperissa. Yhtiön markkinat ovat maailmanlaajuiset. Yhtiössä työskentelee 26 000 ihmistä yli 35 maassa.

Lisätietoa: www.storaenso.com

UPM-Kymmene Oyj valmistaa erilaisia metsäteollisuuden tuotteita. Yhtiö keskittyy aikakauslehti- ja sanomalehtipaperiin sekä hieno- ja erikoispapereihin. UPM-Kymmene valmistaa myös pakkaus- ja tarratuotteita ja kehittää uutta innovatiivista liiketoimintaa, kuten biopoltoaineita, biokomposiitteja ja biokemikaaleja.

Lisätietoa: www.upm.fi.

Wärtsilä Oyj Abp on kansainvälisesti johtava edistyskellisen teknologian ja kokonaisliiketoimintajärjestelmien toimittaja merenkulku- ja energiamarkkinoilla. Wärtsilä maksimoi asiakkaiden alusten ja voimalaitosten ympäristötehokkuuden ja taloudellisuuden keskittymällä kestäviin innovaatioihin ja kokonaisuuteen. Yrityksellä on yli 200 toimipistettä yli 70 maassa eri puolilla maailmaa.

Lisätietoa: www.wartsila.com

Sijoitusstrategia

ML Suomisalkku 3/2024 Turva -sijoituskorin arvo muodostuu:

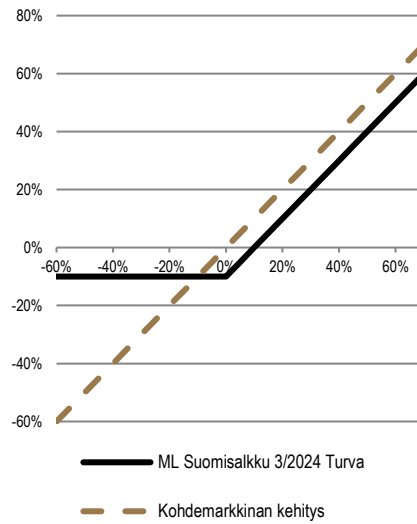
1. Tuotto-osasta (sijoitus kohdemarkkinaan)
2. Pääomaa suojaavasta osasta (korkosijoitukset)

Tuotto-osa

Sijoituskorin tuotto perustuu kohdemarkkinan arvonkehitykseen, josta sijoittaja hyötyy vahvistetun osallistumisasteen mukaisesti. Alustava osallistumisaste on 100 %.

Lopullinen osallistumisaste on vähintään 75 % ja se vahvistetaan lähtöhetkellä. Lopullinen osallistumisaste vaikuttaa sijoituskorin tuottoon. Sijoituskorin enimmäistuottoa ei ole rajoitettu.

Alustavalla osallistumisasteella, ja mikäli luotto- ja/tai vastapuoliriskit eivät toteudu, sijoitetun lähtöarvon takaisinsaaminen kokonaisuudessaan vaatii noin 10 %:n kohdemarkkinan nousun tuotonlaskennan mukaisesti sijoitusajankana.



Kuva 4. ML Suomisalkku 3/2024 Turva -sijoituskorin tuotto suhteessa kohdemarkkinan arvonkehitykseen alustava osallistumisaste huomioiden. Kuvajaajassa ei ole huomioitu vakuutus sopimuksen kuluja.

Kohdemarkkinan kehitys lähtötasosta	Tuotto eräpäivänä, kumulatiivinen	Tuotto eräpäivänä, vuotuinen
-50 %	-10 %	-2,1 %
-40 %	-10 %	-2,1 %
-30 %	-10 %	-2,1 %
-20 %	-10 %	-2,1 %
-10 %	-10 %	-2,1 %
0 %	-10 %	-2,1 %
10 %	0 %	0,0 %
20 %	10 %	1,9 %
30 %	20 %	3,7 %
40 %	30 %	5,4 %
50 %	40 %	7,0 %
60 %	50 %	8,4 %
70 %	60 %	9,9 %
80 %	70 %	11,2 %
90 %	80 %	12,5 %

Taulukko 1. ML Suomisalkku 3/2024 Turva -sijoituskorin tuotto suhteessa kohdemarkkinan arvonkehitykseen alustava osallistumisaste huomioiden. Taulukossa ei ole huomioitu vakuutus sopimuksen kuluja.

Pääomaa suojaava osa

Sijoituskorin pääomaa suojaavassa osassa toteutetaan korkosijoituksia pääomasuojayhtiön luottoriskillä.

Pääomasuojayhtiöllä tarkoitetaan Sampo Oyj -yhtiötä (pääomasuojayhtiö). Sijoituskorin korkosijoitusten toteuttamiseksi sijoituskorin varoja voidaan allokoida pääomasuojayhtiön liikelle laskemiin arvopapereihin, sekä muihin korkoinstrumentteihin taikka luotto johdannaisiin, joiden viiteyhtiönä on pääomasuojayhtiö.

Korkosijoitusten arvo nousee sijoitusajan kuluessa 90 %:iin lähtöarvosta edellyttäen, ettei niihin liittyvä luotto- tai vastapuoliriski toteudu.

Sijoituskoriin liittyvistä riskeistä

Sijoituskorin tuotto riippuu kohdemarkkinan arvonkehityksestä. Sijoituskorin tuoton riippuvuutta kohdemarkkinan arvonkehityksestä on havainnollistettu kuvassa 4 ja sijoituskorin tuotonlaskenta on esitetty yksityiskohtaisemmin sijoituskorin säännöissä.

Sijoittaja voi menettää sijoituskoriin sijoittamiaan varoja osittain tai kokonaan myös ennen pääomasuoja-aikaa tehtävissä lunastuksissa (jälkimarkkinariski).

Sijoittaja kantaa sijoituskorin sijoituksiin liittyvät luotto- ja vastapuoliriskit. Luottoriskillä tarkoitetaan sitä, että arvopaperin liikkeeseenlaskija tai muu velallinen ei vastaa sitoumuksestaan. Sijoittaja kantaa sijoituskorin korkosijoituksissa erityisesti Sampo Oyj:n luottoriskin. Vastapuoliriskillä tarkoitetaan sitä, että rahoitus- tai johdannais sopimuksen vastapuoli ei täytä velvoitteitaan. Mikäli sijoituskorin sijoituksiin liittyvä luotto- tai vastapuoliriski toteutuu, sijoittajalla on riski menettää sijoittamansa pääoma ja mahdollinen tuotto osittain tai kokonaan.

Johdannaisvastapuoleksi sijoituskorissa hyväksytään sellainen OECD-valtiossa toimiva finanssilaitos, jolla, tai jonka emoyhtiöllä tai sen kanssa samaan konserniin kuuluvalla yhtiöllä, on merkintäajan alussa tai suojauksen tekohetkellä vähintään luottoluokitus (BBB+). Johdannaisvastapuoli voi myös olla Sampo Oyj tai sen kanssa samaan konserniin kuuluva yhtiö.

Sijoituskorin viitteellinen arvo voi vaihdella voimakkaasti sijoitusajankana. Ennen pääomasuoja-aikaa tehtävän lunastuksen arvo määräytyy sen hetkisen lunastushinnan mukaan, ja lunastushinta voi olla alhaisempi kuin viitteellinen arvo.

Sijoituskori ei ole Sijoittajien korvausrastaston tai Talletussuojarahaston piirissä.

Sijoituskorin palkkiot ja kulut

Sijoituskorin strukturointikustannus on vuotuistettuna n. 1,0 % p.a. sijoituskorin lähtöarvosta. Laskelma on esitetty myös Avaintietoasiakirjassa. Strukturointikustannus ei vaikuta sijoituskorin sääntöjen mukaiseen tulemaan. Vakuutusyhtiöllä voi syntyä ansaintaa myös lunastuksiin liittyvistä jälkimarkkinakaupoista.

Sijoituskorin sijoituksiin liittyvät kulut, kuten kaupankäyntikulut, lisenssimaksut sekä mahdolliset verot ja muut julkisoikeudelliset maksut, vähennetään sijoituskorin arvosta osuuden arvoa laskettaessa, eikä niitä veloiteta erikseen. Perittävät kulut ja palkkiot otetaan huomioon myös lunastus- ja merkintähinnan laskennassa.

Vastuunrajoitus

Tämä esite ei ole täydellinen selvitys Mandatum Life Suomisalkku 3/2024 Turva -sijoituskorista tai sitä koskevista ehdoista. Mikäli tämän esitteen ja sijoituskorin sääntöjen välillä on ristiriitaa, noudatetaan sijoituskorin sääntöjä.

Sijoituskohteita ja muuta sijoittamista koskevat tiedot on annettu vain tiedonantotarkoituksessa, eikä annettuja tietoja voida pitää suosituksena merkitä, pitää tai vaihtaa tiettyjä sijoituskohteita tai tehdä muita vakuutuksen arvonkehitykseen vaikuttavia toimenpiteitä.

Sijoittajan tulee huolellisesti perehtyä sijoituskorin sääntöihin, vakuutuksen ja sijoituskohteiden ehtoihin, hinnastoihin, tuoteselosteisiin ja esitteisiin ennen vakuutuksen ottamista, vakuutukseen tehtäviä muutoksia tai sijoituskohteiden valitsemista tai muuttamista.

Käytettyjä käsitteitä

Sijoituskori

Sijoituskori on sijoitussidonnaisiin vakuutuksiin ja kapitalisaatiosopimuksiin liitettävissä oleva, Mandatum Lifen omistama sijoituskohde.

Kohdemarkkina/Kohde-etuus

Ne sijoituskohteet, joiden arvonkehitykseen sijoituskorin tuoton muodostamiseen tähtäävät varat sijoitetaan.

Pääomaosa ja korkosijoitukset

Sijoituskorin pääomaosa koskevassa osassa toteutetaan korkosijoituksia, joiden arvo kehittyä sijoitusajan kuluessa 90 %:iin lähtöarvosta edellyttäen, ettei niihin liittyvä luotto- tai vastapuoliriski toteudu. Korkosijoitukset ja sijoituskorin arvo eivät kata vakuutuksen kuluja.

Johdannainen

Kahden osapuolen välinen sopimus, jonka arvo määrittyy sopimuksen kohteena olevan kohde-etuuden arvonkehityksen pohjalta.

Johdannaisvastapuoli

Finanssilaitos, jonka kanssa solmitaan johdannaisopimus.

Riskien määritelmiä

Luottoriski

Riski tuoton tai pääoman menetyksestä osittain tai kokonaan, mikäli arvopaperin liikkeeseenlaskija tai muu velallinen ei vastaa sitoumuksestaan. Luottoriski koskee erityisesti pääomaosan korkosijoituksia.

Korkoriski

Korkoriski aiheutuu siitä, että sijoituskorin arvo muuttuu markkinakorkojen ja/tai luottoriskiliisien muutoksen seurauksena. Korkoriski voi toteutua, mikäli sijoituskoriin tehty sijoitus päättyy kokonaan tai osittain, tai sijoituskori lopetetaan ennen

pääomasuoja-ajan alkamista. Korkotason ja/tai luottoriskiliisän nousu sijoitusaikana laskee korkosijoitusten arvoa ja korkotason ja/tai luottoriskiliisän lasku puolestaan nostaa korkosijoitusten arvoa.

Tuottoriski

Sijoituskorin arvo riippuu kohdemarkkinan arvonkehityksestä, joka voi vaihdella sijoitusaikana. Sijoituskohteiden historiallinen kehitys ei takaa niiden kehitystä tulevaisuudessa.

Jälkimarckinariski

Sijoitus sijoituskoriin on suositeltavaa vain, jos sijoittaja voi pitää sijoituksensa sijoituskorissa sen päättymiseen saakka. Ennenaikainen lunastaminen tapahtuu sen hetkiseen lunastushintaan, joka voi olla alempi kuin sijoituskorin viitteellinen arvo tai merkintähinta.

Vastapuoliriski

Sijoittajalla on riski tuoton ja/tai pääoman menetyksestä osittain tai kokonaan, mikäli rahoitus- tai johdannaisopimuksen vastapuoli ei täytä velvoitteitaan.

Likviditeettiriski

Markkinoiden likviditeettiriskillä tarkoitetaan sitä, että sijoituksia ei pystytä tai ei helposti voida realisoida tai kattaa vallitsevaan markkinahintaan, tai että sijoituksille ei saada määriteltyä arvoa, koska markkinoilla ei ole riittävästi syvyyttä tai markkinat eivät toimi jonkin häiriön takia. Markkinahäiriön seurauksena sijoitusten arvo voidaan joutua määrittelemään poikkeavana ajankohtana poikkeavalla tavalla.

Valuuttakurssiriski

Mikäli sijoituskohteet sisältävät muita kuin euro-määräisiä sijoituksia, valuuttakurssien muutokset saattavat vaikuttaa sijoituskohteen arvonkehitykseen.

Sijoituskoriin liittyviä riskejä on kuvattu tarkemmin sijoituskorin säännöissä.

Mandatum Life Suomisalkku 3/2024 Turva		Keskeiset ehdot																																													
Sijoituskorin salkunhoitaja	Mandatum Henkivakuutusosakeyhtiö (Vakuutusyhtiö)																																														
Sijoituskorin yleiskuva	Sijoituskori on noin viisivuotinen sijoituskohde, jonka tuotto riippuu ensisijaisesti Kohdemarkkinan tuotosta. Sijoituskorissa on 90 %:n Pääomasuoja Pääomasuoja-aikana. Sijoituskori koostuu kahdesta pääosasta: 1) tuotto-osasta (sijoitus Kohdemarkkinaan) ja 2) pääomaa suojaavasta osasta (Korkosijoitukset)																																														
Merkintäaika	18.2. – 22.3.2019 (Merkintäaika)																																														
Sijoituskorin osuuden Lähtöarvo	Sijoituskorin osuuden lähtöarvo on 100 euroa (Lähtöarvo).																																														
Sijoitusaika	Sijoitusaika on noin 5 vuotta. Sijoituskorin varsinainen Kohdemarkkinaan sijoittaminen alkaa 29.3.2019 (Lähtöhetki) ja päättyy 22.3.2024 (Päätöshetki).																																														
Kohdemarkkina	<table border="1"> <thead> <tr> <th>Osake ("j")</th> <th>Kohdemarkkinan osan (Osakkeen) nimi</th> <th>Bloomberg¹</th> <th>Paino kohdemarkkinassa (w_j)</th> </tr> </thead> <tbody> <tr> <td>1</td> <td>Elisa Oyj</td> <td>ELISA FH</td> <td>1/10</td> </tr> <tr> <td>2</td> <td>Fortum Oyj</td> <td>FORTUM FH</td> <td>1/10</td> </tr> <tr> <td>3</td> <td>Metso Oyj</td> <td>METSO FH</td> <td>1/10</td> </tr> <tr> <td>4</td> <td>Neste Oyj</td> <td>NESTE FH</td> <td>1/10</td> </tr> <tr> <td>5</td> <td>Nokia Oyj</td> <td>NOKIA FH</td> <td>1/10</td> </tr> <tr> <td>6</td> <td>Nokian Renkaat Oyj</td> <td>NRE1V FH</td> <td>1/10</td> </tr> <tr> <td>7</td> <td>Outokumpu Oyj</td> <td>OUT1V FH</td> <td>1/10</td> </tr> <tr> <td>8</td> <td>Stora Enso Oyj</td> <td>STERV FH</td> <td>1/10</td> </tr> <tr> <td>9</td> <td>UPM Kymmene Oyj</td> <td>UPM FH</td> <td>1/10</td> </tr> <tr> <td>10</td> <td>Wärtsilä Oyj</td> <td>WRT1V FH</td> <td>1/10</td> </tr> </tbody> </table> <p>¹Kohdemarkkinan osaan ko. markkinatietopalvelussa liittyvä viitteellinen tunnus, joka voi muuttua. Sijoitus Kohdemarkkinaan tehdään johdannaissopimusten avulla. Kohdemarkkinan indeksin lähtötason määrittämisessä voidaan käyttää ja päätöksen määrittämisessä käytetään keskiarvotusta.</p>			Osake ("j")	Kohdemarkkinan osan (Osakkeen) nimi	Bloomberg ¹	Paino kohdemarkkinassa (w _j)	1	Elisa Oyj	ELISA FH	1/10	2	Fortum Oyj	FORTUM FH	1/10	3	Metso Oyj	METSO FH	1/10	4	Neste Oyj	NESTE FH	1/10	5	Nokia Oyj	NOKIA FH	1/10	6	Nokian Renkaat Oyj	NRE1V FH	1/10	7	Outokumpu Oyj	OUT1V FH	1/10	8	Stora Enso Oyj	STERV FH	1/10	9	UPM Kymmene Oyj	UPM FH	1/10	10	Wärtsilä Oyj	WRT1V FH	1/10
Osake ("j")	Kohdemarkkinan osan (Osakkeen) nimi	Bloomberg ¹	Paino kohdemarkkinassa (w _j)																																												
1	Elisa Oyj	ELISA FH	1/10																																												
2	Fortum Oyj	FORTUM FH	1/10																																												
3	Metso Oyj	METSO FH	1/10																																												
4	Neste Oyj	NESTE FH	1/10																																												
5	Nokia Oyj	NOKIA FH	1/10																																												
6	Nokian Renkaat Oyj	NRE1V FH	1/10																																												
7	Outokumpu Oyj	OUT1V FH	1/10																																												
8	Stora Enso Oyj	STERV FH	1/10																																												
9	UPM Kymmene Oyj	UPM FH	1/10																																												
10	Wärtsilä Oyj	WRT1V FH	1/10																																												
Osallistumisaste ja tuoton määräytyminen	Alustava Osallistumisaste on 100 %* Kohdemarkkinan tuotosta tuotonlaskennan** mukaisesti. Lopullinen Osallistumisaste vaikuttaa sijoituskorin tuottoon. Sijoituskorin enimmäistuotto ei ole rajoitettu. Lähtöarvon takaisinsaaminen kokonaisuudessaan Sijoitusajan päätyttyä vaatii alustavalla Osallistumisasteella n. 10 %:n Kohdemarkkinan nousun.																																														
Sijoituskorin pääoman osittainen suoja	Sijoituskori sisältää pääoman osittaisen suojan (Pääomasuoja), joka on 90 % Lähtöarvosta (90 % x 100 EUR/osuus = 90 EUR/osuus) Pääomasuojaan liittyy Sampo Oyj:n ("Pääomasuojayhtiö") luottoriski. Pääomasuoja on voimassa vain Pääomasuoja-aikana edellyttäen, että Pääomasuojan toteuttamiseksi tarvittavien sijoitusten luotto- ja/tai vastapuoliriski ei ole toteutunut. Pääomasuoja koskee vain sijoituskorin osuuden Lähtöarvoa, ei vakuutusta tai siihen mahdollisesti liitettyjä muita sijoituskohteita. Suojaus ei kata vakuutuksen kuluja.																																														
Pääomasuoja-aika	8.4.2024 – 3.5.2024																																														
Sijoituskorin päättyminen	Sijoituskorin toiminta päättyy kokonaan 3.5.2024 (Päätymispäivä).																																														
Sijoituskorin osuuden viitteellinen arvo ja lunastushinta	Vakuutusyhtiö laskee sijoituskorin osuudelle pankkipäivittäin viitteellisen arvon. Vakuutusyhtiö määrittää sijoituskorista normaaleissa markkinaolosuhteissa tehtäville lunastuksille lunastushinnan, joka määräytyy toimeksiantokohtaisesti lunastushetken markkinatilanteen pohjalta.																																														
Sijoituskorin palkkiot	Sijoituskorin strukturointikustannus Lähtöhetkellä on vuotuistettuna tyypillisesti n. 1 % p.a. Ansainta ei vaikuta sijoituskorin sääntöjen mukaiseen tulemaan Pääomasuoja-aikana. Vakuutusyhtiölle voi syntyä ansaintaa myös lunastuksiin liittyvistä jälkimarkkinakaupoista. Selvitys Sijoituskorin kuluista on annettu myös Avaintietoasiakirjassa.																																														

* Alustava Osallistumisaste on 100 %. Lopullinen Osallistumisaste on vähintään 75 % ja se vahvistetaan Lähtöhetkellä. Mikäli Osallistumisaste jäisi vähimmäisarvon alle, sijoituskori perutaan ja siihen tehdyt merkinnät palautetaan asiakkaille.

** Tuotonlaskenta kaavoineen on esitetty tarkemmin säännöissä kohdassa Sijoituskorin sijoitusstrategia.