



MANDATUM LIFE

Suomi-Ruotsi 12/2021

Tuotto



Tuottoa ja turvaa suomalaisista ja ruotsalaisista yhtiöistä

Sijoituskorien keskeiset tiedot

- **Nimi:** Mandatum Life Suomi-Ruotsi 12/2021 Tuotto
- **Salkunhoitaja:** Mandatum Henkivakuutusosakeyhtiö (Vakuutusyhtiö)
- **Merkintäaika:** 7.11. – 2.12.2016
- **Sijoitusaika:** Noin 5 vuotta (9.12.2016 – 30.11.2021)
- **Kohdemarkkina:** 10 suomalaista ja ruotsalaista osaketta tasapainoin
- **Pääomasuoja*:** 80 %
- **Pääomasuojayhtiö:** Sampo Oyj
- **Alustava osallistumisaste:** 190 %
- **Alustava enimmäistuotto:** Ei enimmäistuottoa
- **Osuuden arvon määrittäminen:** pankkipäivittäin
- **Palkkiot ja kulut** on esitetty jäljempänä sivulla 3
- **Vähimmäissijoitus:** 2500 euroa

*) Pääomasuojaan liittyy Sampo Oyj:n luottoriski. Pääomasuoja on voimassa pääomasuoja-aikana edellyttäen, ettei pääomasuojan toteuttamiseksi tarvittavien sijoitusten luotto- tai vastapuoliriski toteudu. Pääomasuoja koskee 80 % sijoituskorin lähtöarvosta eikä kata vakuutuksen kuluja.

RISKITASO

5

4

MELKO KORKEA

3

2

1

Mahdollisuuksia pohjoismaisessa osakemarkkinassa

Alkuvuosi osakemarkkinoilla lähti käyntiin myrskyisesti ja osakemarkkinoilla oli voimakasta pudotusta maailmanlaajuisesti. Helmikuun jälkeen tilanne on hieman rauhoittunut erityisesti keskuspankkien rauhoittelun ja elvytyksen ansiosta. Euroopan keskuspankki on kasvattanut ja laajentanut edelleen elvytystoimia, mikä tukee luoton-saantia ja korkojen pysymistä alhaisina. Lisäksi heinäkuussa Euroopan pankkivalvoja EBA julkaisi eurooppalaisille pankeille tehtyjä stressitestejä, mikä lievitti hieman pelkoja Euroopan pankkisektorin tilanteesta.

Kurssipudotusten jälkeen osakkeet ovat aiempaa houkuttelevampi vaihtoehto etenkin siksi, että korkotasot ovat pudonneet entistä alhaisemmille tasoille, jopa negatiiviseksi. Pääomaturvattu osakesidonnainen tuote antaa lisäksi myös turvaa osakemarkkinoiden pudotuksen varalta.

Suomessa ja Ruotsissa toimivien yritysten pysyvänä kilpailuetuna maailmalla on tunnetusti vakaa toimintaympäristö, hyvä koulutustaso ja osaaminen, tasa-arvo, kehittynyt infrastruktuuri ja korkea laatutaso. Monet suomalaisten ja ruotsalaisten yritysten tuotteista ovat ominaisuuksiltaan maailman huippua, ja kansainväliset mahdollisuudet ovat korkealla.

Erityisesti Ruotsissa talouden vire on erittäin hyvässä vauhdissa. BKT kasvu oli viime vuonna 4 %:n luokkaa ja syyskuussa julkistettu työttömyysaste vain 6,1 %. (www.scb.se). Myös Suomen taloudessa on näkynyt pirstymisen merkkejä etenkin rakennusallalla, odotukset BKT:n kasvusta ovat nousseet ja syyskuussa julkistettu työttömyysastekin oli 7,7 %. (www.stat.fi).

Sijoituskorin kohdemarkkina koostuu seuraavista kymmenestä suomalaisesta ja ruotsalaisesta osakkeesta, jotka ovat keskenään tasapainoin. UPM-Kymmene Oyj, Telia Company AB, Fortum Oyj, Elisa Oyj, Tele2 AB, Hennes & Mauritz AB, Swedbank AB, Tieto Oyj, AstraZeneca Plc ja Svenska Handelsbanken AB.



Kuva 1. Kohdemarkkinan indeksin arvonkehitys 17.10.2011 - 17.10.2016 (17.10.2011 = 100). Kohdemarkkinan tuotot on laskettu paikallisvaluutoissa. Historiallinen tuotto ei ole tae tulevasta tuotosta. (Lähde: Bloomberg)

Kenelle sijoituskori sopii?

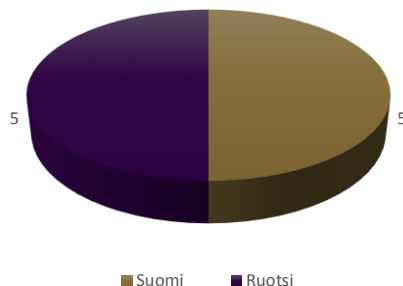
Mandatum Life Suomi-Ruotsi 12/2021

Tuotto -sijoituskori sopii sijoittajalle, joka uskoo kohdemarkkinan vahvistuvan viiden vuoden aikana, mutta haluaa samanaikaisesti suojata pääomaansa osittain kurssilaskulta. Sijoittajan tulee olla valmis pitämään sijoituksensa sijoitusajan loppuun saakka.

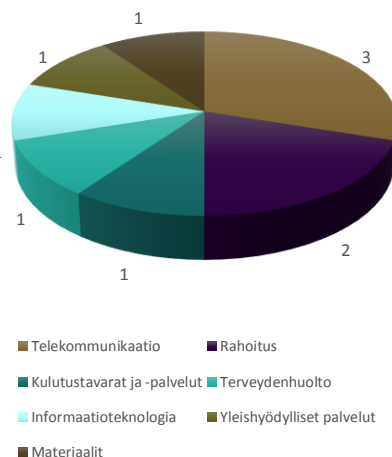
Kohdemarkkina

Kohdemarkkina on käsittää 10 suomalaista ja ruotsalaista osaketta tasapainoin (1/10). Yhtiöt on valittu Helsingin ja Tukholman pörssien päälistoilta ja ne on hajautettu tasaisesti eri toimialoille.

Kohdemarkkinan sijoitus on hajautettu myös ajallisesti, sillä sijoituskorissa käytetään päättymisarvon keskiarvostamista eli kunkin osakkeen päättymisarvo lasketaan sijoitusajan viimeisten 12 kuukauden aikana kerättyjen kuukausittaisten havaintojen keskiarvona.



Kuva 2. Kohdemarkkinan maajakauma 30.9.2016 (Lähde: Bloomberg).



Kuva 3. Kohdemarkkinan toimialajakauma 30.9.2016 (Lähde: Bloomberg).

UPM-Kymmene Oyj valmistaa erilaisia metsäteollisuuden tuotteita. Yhtiö keskittyy aikakauslehti- ja sanomalehtipaperiin sekä hieno- ja erikoispapereihin. UPM-Kymmene valmistaa myös pakkaus- ja tarratuotteita ja kehittää uutta innovatiivista liiketoimintaa, kuten biopolttoaineita, biokomposiitteja ja biokemikaaleja. Lisätietoa: www.upm.fi.

Telia Company AB on pohjoismaainen teleoperaattorikonserni, joka tarjoaa kiinteän ja langattoman verkon tietoliikennepalveluja sekä yritysettä kuluttaja-asiakkaille. Telia tarjoaa palveluja pohjoismaissa ja Baltiassa, Euraasian kehittyvillä markkinoilla ja Espanjassa. Lisätietoa: www.teliacompany.com.

Fortum Oyj on pääasiassa Pohjoismaissa, Baltiassa ja Venäjällä toimiva energiayhtiö, joka toimittaa asiakkailleen sähköä, lämpöä ja jäähdytystä sekä muita energiaratkaisuja. Yhtiön sähköntuotannosta jo 64 % on päästötöntä ja yhtiön visio on olla puhtaan energian edelläkävijä. Lisätietoa www.fortum.com.

Elisa Oyj on teleoperaattori, joka tarjoaa puhelin ja laajakaistaliittymiä palveluineen Pohjoismaiden lisäksi Baltiassa ja Venäjällä. Elisa tarjoaa palveluita viestimiseen ja viihtymiseen sekä työvälineitä organisaatioiden toiminnan ja tuottavuuden parantamiseen. Lisätietoa www.elisa.fi.

Tele2 AB on teleoperaattori, joka tarjoaa Euroopassa langattoman ja kiinteän verkon puhelin- ja dataverkkopalveluja sekä sisältöpalveluja. Yhtiöllä on 14 miljoonaa asiakasta 9 eri maassa. Lisätietoa www.tele2.com

Hennes & Mauritz AB on kansainvälinen vähittäiskaupan konserni, joka myy miesten, naisten, nuorten ja lasten vaatteita ja kosmetiikkaa noin 4000 kaupassa ympäri maailmaa. Yhtiö pyrkii tarjoamaan muotia ja laatua edulliseen hintaan kestävyyseriaatteet huomioiden. Lisätietoa about.hm.com.

Swedbank AB on pääosin pohjoismaissa ja Baltiassa toimiva finanssikonserni, joka tarjoaa vähittäispankkipalveluita, varainhoitoa ja muita finanssipalveluita. Swedbankilla on 8 miljoonaa yksityisasiakasta ja 600 000 yritysasiakasta. Lisätietoa www.swedbank.com.

Tieto Oyj on ohjelmisto- ja palveluyritys, joka toimii asiakkaiden kumppanina liiketoiminnan uudistamisessa. Yhtiön palvelut sisältävät ohjelmistojen ja sovellusalojen lisäksi konsultointia ja infrastruktuuripalveluja. Yhtiön 1,5 miljardin liikevaihto tulee pääasiassa Pohjoismaista. Lisätietoa www.tieto.fi

AstraZeneca Plc on lääkealalla toimiva konserni, jonka tytäryhtiöt tutkivat, kehittävät, valmistavat ja markkinoivat lääkkeitä ja muita lääketieteellisiä hoitomenetelmiä. Yhtiö toimii yli 100 maassa ja sillä on yli 60 000 työntekijää. Lisätietoa www.astrazeneca.com.

Svenska Handelsbanken AB tarjoaa finanssipalveluita vähittäis- ja yritysasiakkaille pääosin Pohjoismaissa, Iso-Britanniassa ja Alankomaissa. Yhtiöllä on lähes 12 000 työntekijää 20 maassa. Lisätietoa www.handelsbanken.com.

Sijoitusstrategia

ML Suomi-Ruotsi 12/2021 Tuotto -sijoituskorin arvo muodostuu:

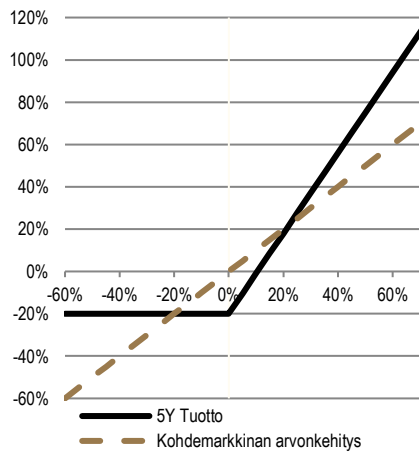
1. Tuotto-osasta (sijoitus kohdemarkkinaa)
2. Pääomaa suojaavasta osasta (korkosijoitukset)

Tuotto-osa

Sijoituskorin tuotto perustuu kohdemarkkinan arvonkehitykseen, josta sijoittaja hyötyy vahvistetun osallistumisasteen mukaisesti. Alustava osallistumisaste on 190 %.

Lopullinen osallistumisaste on vähintään 160 % ja se vahvistetaan lähtöhetkellä. Lopullinen osallistumisaste vaikuttaa sijoituskorin tuottoon. Sijoituskorilla ei ole enimmäistuottoa.

Alustavalla osallistumisasteella, ja mikäli luotto- ja/tai vastapuoliriskit eivät toteudu, sijoitetun lähtöarvon takaisinsaaminen kokonaisuudessaan vaatii noin 10,5 %:n kohdemarkkinan nousun tuotonlaskennan mukaisesti sijoitusajana.



Kuva 4. ML Suomi-Ruotsi 12/2021 Tuotto -sijoituskorin tuotto suhteessa kohdemarkkinan arvonkehitykseen alustava osallistumisaste huomioiden. Kuvaajassa ei ole huomioitu vakuutusosuuden kuluja.

Kohdemarkkinan kehitys lähtötasosta	Tuotto eräpäivänä, kumulatiivinen	Tuotto eräpäivänä, vuotuinen
-50 %	-20 %	-4,4 %
-40 %	-20 %	-4,4 %
-30 %	-20 %	-4,4 %
-20 %	-20 %	-4,4 %
-10 %	-20 %	-4,4 %
0 %	-20 %	-4,4 %
10 %	-1 %	-0,2 %
20 %	18 %	3,4 %
30 %	37 %	6,5 %
40 %	56 %	9,3 %
50 %	75 %	11,8 %
60 %	94 %	14,2 %
70 %	113 %	16,3 %
80 %	132 %	18,3 %
90 %	151 %	20,2 %

Taulukko 1. ML Suomi-Ruotsi 12/2021 Tuotto -sijoituskorin tuotto suhteessa kohdemarkkinan arvonkehitykseen alustava osallistumisaste huomioiden. Taulukossa ei ole huomioitu vakuutusosuuden kuluja.

Pääomaa suojaava osa

Sijoituskorin pääomaa suojaavassa osassa toteutetaan korkosijoituksia pääomasuojayhtiön luottoriskillä.

Pääomasuojayhtiöllä tarkoitetaan Sampo Oyj -yhtiötä (pääomasuojayhtiö). Sijoituskorin korkosijoitusten toteuttamiseksi sijoituskorin varoja voidaan allokoida pääomasuojayhtiön liikkeelle laskemiin arvopapereihin, sekä muihin korkoinstrumentteihin taikka luottojohdannaisiin, joiden viitteellisenä on pääomasuojayhtiö.

Korkosijoitusten arvo nousee sijoitusajan kuluessa 80 %:iin lähtöarvosta edellyttäen, ettei niihin liittyvä luotto- tai vastapuoliriski toteudu.

Sijoituskoriin liittyvistä riskeistä

Sijoituskorin tuotto riippuu kohdemarkkinan arvonkehityksestä. Sijoituskorin tuoton riippuvuutta kohdemarkkinan arvonkehityksestä on havainnollistettu kuvassa 4 ja sijoituskorin tuotonlaskenta on esitetty yksityiskohtaisemmin sijoituskorin säännöissä.

Sijoittaja voi menettää sijoituskoriin sijoittamia varoja osittain tai kokonaan myös ennen pääomasuoja-aikaa tehtävissä lunastuksissa (jälkimarkkinariski).

Sijoittaja kantaa sijoituskorin sijoituksiin liittyvät luotto- ja vastapuoliriskit. Luottoriskillä tarkoitetaan sitä, että arvopaperin liikkeeseenlaskija tai muu velallinen ei vastaa sitoumuksestaan. Sijoittaja kantaa sijoituskorin korkosijoituksissa erityisesti Sampo Oyj:n luottoriskin. Vastapuoliriskillä tarkoitetaan sitä, että rahoitus- tai johdannaisvuoksumuksen vastapuoli ei täytä velvoitteitaan. Mikäli sijoituskorin sijoituksiin liittyvä luotto- tai vastapuoliriski toteutuu, sijoittajalla on riski menettää sijoittamansa pääoma ja mahdollinen tuotto osittain tai kokonaan.

Johdannaisvastapuoleksi sijoituskorissa hyväksytään sellainen OECD-valtiossa toimiva finanssilaitos, jolla, tai jonka emoyhtiöllä tai sen kanssa samaan konserniin kuuluvalla yhtiöllä, on merkintäajan alussa tai suojauksen tekohetkellä vähintään luottoluokitus (BBB+). Johdannaisvastapuoli voi myös olla Sampo Oyj tai sen kanssa samaan konserniin kuuluva yhtiö.

Sijoituskorin viitteellinen arvo voi vaihdella voimakkaasti sijoitusajana. Ennen pääomasuoja-aikaa tehtävän lunastuksen arvo määrittyy sen hetkisen lunastushinnan mukaan, ja lunastushinta voi olla esimerkiksi 1-5 prosenttiyksikköä alhaisempi kuin viitteellinen arvo.

Sijoituskori ei ole Sijoittajien korvausrahaston tai Talletussuojarahaston piirissä.

Sijoituskorin palkkiot ja kulut

Sijoituskorin strukturointikustannus on vuotuistettuna n. 1,0 % p.a. sijoituskorin lähtöarvosta. Strukturointikustannus ei vaikuta sijoituskorin sääntöjen mukaiseen tulemaan. Vakuutusyhtiöllä

voi syntyä ansaintaa myös lunastuksiin liittyvistä jälkimarkkinakaupoista.

Sijoituskorin sijoituksiin liittyvät kulut, kuten kaupankäyntikulut, lisenssimaksut sekä mahdolliset verot ja muut julkisoikeudelliset maksut, vähennetään sijoituskorin arvosta osuuden arvoa laskettaessa, eikä niitä veloiteta erikseen. Perittävät kulut ja palkkiot otetaan huomioon myös lunastus- ja merkintähinnan laskennassa.

Vastuunrajoitus

Tämä esite ei ole täydellinen selvitys Mandatum Life Suomi-Ruotsi 12/2021 Tuotto -sijoituskorista tai sitä koskevista ehdoista. Mikäli tämän esitteen ja sijoituskorin sääntöjen välillä on ristiriitaa, noudatetaan sijoituskorin sääntöjä.

Sijoituskohteita ja muuta sijoittamista koskevat tiedot on annettu vain tiedonantotarkoituksessa, eikä annettuja tietoja voida pitää suosituksena merkitä, pitää tai vaihtaa tiettyjä sijoituskohteita tai tehdä muita vakuutuksen arvonkehitykseen vaikuttavia toimenpiteitä.

Sijoittajan tulee huolellisesti perehtyä sijoituskorin sääntöihin, vakuutuksen ja sijoituskohteiden ehtoihin, hinnastoihin, tuoteselosteisiin ja esitteisiin ennen vakuutuksen ottamista, vakuutukseen tehtäviä muutoksia tai sijoituskohteiden valitsemista tai muuttamista.

Käytettyjä käsitteitä

Sijoituskori

Sijoituskori on sijoitussidonnainen vakuutus ja kapitalisaatiosopimukseen liitettävissä oleva, Mandatum Lifin omistama sijoituskohde.

Kohdemarkkina/Kohde-etuus

Ne sijoituskohteet, joiden arvonkehitykseen sijoituskorin tuoton muodostamiseen tähtäävät varat sijoitetaan.

Pääomaosa ja korkosijoitukset

Sijoituskorin pääomaa koskevassa osassa toteutetaan korkosijoituksia, joiden arvo kehittyy sijoitusajan kuluessa 80 %:iin lähtöarvosta edellyttäen, ettei niihin liittyvä luotto- tai vastapuoliriski toteudu. Korkosijoitukset ja sijoituskorin arvo eivät kata vakuutuksen kuluja.

Johdannainen

Kahden osapuolen välinen sopimus, jonka arvo määrittyy sopimuksen kohteena olevan kohde-etuuden arvonkehityksen pohjalta.

Johdannaisvastapuoli

Finanssilaitos, jonka kanssa solmitaan johdannaisvuoksumus.

Riskien määritelmiä

Luottoriski

Riski tuoton tai pääoman menetyksestä osittain tai kokonaan, mikäli arvopaperin liikkeeseenlaskija tai muu velallinen ei vastaa sitoumuksestaan.

Luottoriski koskee erityisesti pääomaosan korkosijoituksia.

Korkoriski

Korkoriski aiheutuu siitä, että sijoituskorin arvo muuttuu markkinakorkojen ja/tai luottoriskilisten muutoksen seurauksena. Korkoriski voi toteutua, mikäli sijoituskoriin tehty sijoitus päättyy kokonaan tai osittain, tai sijoituskori lopetetaan ennen pääomasuoja-ajan alkamista. Korkotason ja/tai luottoriskilisen nousu sijoitusaikana laskee korkosijoitusten arvoa ja korkotason ja/tai luottoriskilisen lasku puolestaan nostaa korkosijoitusten arvoa.

Tuottoriski

Sijoituskorin arvo riippuu kohdemarkkinan arvonkehityksestä, joka voi vaihdella sijoitusaikana. Sijoituskohteiden historiallinen kehitys ei takaa niiden kehitystä tulevaisuudessa.

Jälkimarkkinariski

Sijoitus sijoituskoriin on suositeltavaa vain, jos sijoittaja voi pitää sijoituksensa sijoituskorissa sen päättymiseen saakka. Ennenaikainen lunastaminen tapahtuu sen hetkiseen lunastushintaan, joka voi olla esimerkiksi 1-5 prosenttiyksikköä alempi kuin sijoituskorin viitteellinen arvo tai merkintähinta.

Vastapuoliriski

Sijoittajalla on riski tuoton ja/tai pääoman menetyksestä osittain tai kokonaan, mikäli rahoitus- tai johdannaissopimuksen vastapuoli ei täytä velvoitteitaan.

Likviditeettiriski

Markkinoiden likviditeettiriskillä tarkoitetaan sitä, että sijoituksia ei pystytä tai ei helposti voida realisoida tai kattaa vallitsevaan markkinahintaan, tai että sijoituksille ei saada määriteltyä arvoa, koska markkinoilla ei ole riittävästi syvyyttä tai markkinat eivät toimi jonkin häiriön takia. Markkinahäiriön seurauksena sijoitusten arvo voidaan joutua määrittelemään poikkeavana ajankohtana poikkeavalla tavalla.

Valuuttakurssiriski

Mikäli sijoituskohteet sisältävät muita kuin euro-määräisiä sijoituksia, valuuttakurssien muutokset saattavat vaikuttaa sijoituskohteen arvonkehitykseen.

Sijoituskoriin liittyviä riskejä on kuvattu tarkemmin sijoituskorin säännöissä.

Mandatum Life Suomi-Ruotsi 12/2021 Tuotto		Keskeiset ehdot																																													
Sijoituskorin salkunhoitaja	Mandatum Henkivakuutusosakeyhtiö																																														
Sijoituskorin yleiskuva	Sijoituskori on noin viisivuotinen sijoituskohde, jonka tuotto riippuu ensisijaisesti Kohdemarkkinan tuotosta. Sijoituskorissa on 80 %:n Pääomasuoja Pääomasuoja-aikana. Sijoituskori koostuu kahdesta pääosasta: 1) tuotto-osasta (sijoitus Kohdemarkkinaan) ja 2) pääomaa suojaavasta osasta (Korkosijoitukset)																																														
Merkintäaika	1.11. – 2.12.2016 (Merkintäaika)																																														
Sijoituskorin osuuden Lähtöarvo	Sijoituskorin osuuden lähtöarvo on 100 euroa (Lähtöarvo).																																														
Sijoitusaika	Sijoitusaika on noin 5 vuotta. Sijoituskorin varsinainen Kohdemarkkinaan sijoittaminen alkaa 9.12.2016 (Lähtöhetki) ja päättyy 30.11.2021 (Päätöshetki).																																														
Kohdemarkkina	<table border="1"> <thead> <tr> <th>Osake ("j")</th> <th>Kohdemarkkinan osan (Osakkeen) nimi</th> <th>Bloomberg¹</th> <th>Paino kohdemarkkinassa (w_i)</th> </tr> </thead> <tbody> <tr><td>1</td><td>AstraZeneca Plc</td><td>AZN SS</td><td>1/10</td></tr> <tr><td>2</td><td>Elisa Oyj</td><td>ELISA FH</td><td>1/10</td></tr> <tr><td>3</td><td>Fortum Oyj</td><td>FUM1V FH</td><td>1/10</td></tr> <tr><td>4</td><td>Hennes & Mauritz AB</td><td>HMB SS</td><td>1/10</td></tr> <tr><td>5</td><td>Swedbank AB</td><td>SWEDA SS</td><td>1/10</td></tr> <tr><td>6</td><td>Svenska Handelsbanken AB</td><td>SHBA SS</td><td>1/10</td></tr> <tr><td>7</td><td>Tele2 AB</td><td>TEL2B SS</td><td>1/10</td></tr> <tr><td>8</td><td>Telia Company AB</td><td>TELIA1 FH</td><td>1/10</td></tr> <tr><td>9</td><td>Tieto Oyj</td><td>TIE1V FH</td><td>1/10</td></tr> <tr><td>10</td><td>UPM-Kymmene Oyj</td><td>UPM1V FH</td><td>1/10</td></tr> </tbody> </table> <p>¹Kohdemarkkinan osaan ko. markkinatietopalvelussa liittyvä viitteellinen tunnus, joka voi muuttua. Sijoitus Kohdemarkkinaan tehdään johdannaissopimusten avulla. Kohdemarkkinan indeksin lähtötason määrittämisessä voidaan käyttää ja päätöshetken määrittämisessä käytetään keskiarvotusta.</p>			Osake ("j")	Kohdemarkkinan osan (Osakkeen) nimi	Bloomberg ¹	Paino kohdemarkkinassa (w _i)	1	AstraZeneca Plc	AZN SS	1/10	2	Elisa Oyj	ELISA FH	1/10	3	Fortum Oyj	FUM1V FH	1/10	4	Hennes & Mauritz AB	HMB SS	1/10	5	Swedbank AB	SWEDA SS	1/10	6	Svenska Handelsbanken AB	SHBA SS	1/10	7	Tele2 AB	TEL2B SS	1/10	8	Telia Company AB	TELIA1 FH	1/10	9	Tieto Oyj	TIE1V FH	1/10	10	UPM-Kymmene Oyj	UPM1V FH	1/10
Osake ("j")	Kohdemarkkinan osan (Osakkeen) nimi	Bloomberg ¹	Paino kohdemarkkinassa (w _i)																																												
1	AstraZeneca Plc	AZN SS	1/10																																												
2	Elisa Oyj	ELISA FH	1/10																																												
3	Fortum Oyj	FUM1V FH	1/10																																												
4	Hennes & Mauritz AB	HMB SS	1/10																																												
5	Swedbank AB	SWEDA SS	1/10																																												
6	Svenska Handelsbanken AB	SHBA SS	1/10																																												
7	Tele2 AB	TEL2B SS	1/10																																												
8	Telia Company AB	TELIA1 FH	1/10																																												
9	Tieto Oyj	TIE1V FH	1/10																																												
10	UPM-Kymmene Oyj	UPM1V FH	1/10																																												
Osallistumisaste ja tuoton määräytyminen	Alustava Osallistumisaste on 190 %* Kohdemarkkinan tuotosta tuotonlaskennan** mukaisesti. Lopullinen Osallistumisaste vaikuttaa sijoituskorin tuottoon. Sijoituskorin enimmäistuotto ei ole rajoitettu. Lähtöarvon takaisinraamien kokonaisuudessaan Sijoitusajan päätyttyä vaatii alustavalla Osallistumisasteella n. 10,5 %:n Kohdemarkkinan nousun.																																														
Sijoituskorin pääoman osittainen suoja	Sijoituskori sisältää pääoman osittaisen suojan (Pääomasuoja), joka on 80 % Lähtöarvosta (80 % x 100 EUR/osuus = 80 EUR/osuus) Pääomasuojaan liittyy Sampo Oyj:n ("Pääomasuojayhtiö") luottoriski. Pääomasuoja on voimassa vain Pääomasuoja-aikana edellyttäen, että Pääomasuojan toteuttamiseksi tarvittavien sijoitusten luotto- ja/tai vastapuoliriski ei ole toteutunut. Pääomasuoja koskee vain sijoituskorin osuuden Lähtöarvoa, ei vakuutusta tai siihen mahdollisesti liitettyjä muita sijoituskohteita. Suojaus ei kata vakuutuksen kuluja.																																														
Pääomasuoja-aika	6.12.2021 – 30.12.2021																																														
Sijoituskorin päättymisen	Sijoituskorin toiminta päättyy kokonaan 31.12.2021 (Päättymispäivä).																																														
Sijoituskorin osuuden viitteellinen arvo ja lunastushinta	Vakuutusyhtiö laskee sijoituskorin osuudelle pankkipäivittäin viitteellisen arvon. Vakuutusyhtiö määrittää sijoituskorista normaaleissa markkinaolosuhteissa tehtävälle lunastukselle lunastushinnan, joka määräytyy toimeksiantokohtaisesti lunastushetken markkinatilanteen pohjalta. Lunastushinta voi olla esimerkiksi 1-5 prosenttiyksikköä alhaisempi kuin viitteellinen arvo.																																														
Sijoituskorin palkkiot	Sijoituskorin strukturointikustannus Lähtöhetkellä on vuotuistettuna tyypillisesti n. 1 % p.a. Ansainta ei vaikuta sijoituskorin sääntöjen mukaiseen tulemaan Pääomasuoja-aikana. Vakuutusyhtiölle voi syntyä ansaintaa myös lunastuksiin liittyvistä jälkimarkkinakaupoista.																																														

* Alustava Osallistumisaste on 190 %. Lopullinen Osallistumisaste on vähintään 160 % ja se vahvistetaan Lähtöhetkellä. Mikäli Osallistumisaste jäisi vähimmäisarvon alle, sijoituskori perutaan ja siihen tehdyt merkinnät palautetaan asiakkaille.

** Tuotonlaskenta kaavoineen on esitetty tarkemmin säännöissä kohdassa Sijoituskorin sijoitusstrategia.

Mandatum Life arvioi rakennesijoitustensa riskitasoa oman, viisiportaisen asteikkonsa lisäksi myös Suomen Strukturoitujen Sijoitustuotteiden yhdistyksen (SSS ry) suosittelman kolmiportaisen asteikon mukaisesti. Mandatum Life Suomi-Ruotsi 12/2021 Tuotto -sijoituskorin riskiluokitus SSS ry:n riskiluokituksella on 2. Lisätietoa SSS ry:n riskiluokituksesta on saatavilla yhdistyksen verkkosivuilta osoitteesta www.sijoitustuotteet.fi.



RISKILUOKITUS: KESKIMÄÄRÄINEN RISKI. Strukturoidut sijoitustuotteet, joissa nimellispääoman palautus riippuu markkinoiden kehityksestä kuten esim. viiteyhtiöiden osakkeiden markkina-arvon kehityksestä tai viiteyhtiöiden luottovastuutapahtumien lukumäärästä sekä liikkeeseenlaskijan takaisinmaksukykyä. Mahdollinen nimellispääoman palautus ei kata ylikurssia eikä sijoittajan maksamia palkkioita ja kuluja. Liikkeeseenlaskijan takaisinmaksukykyyn liittyvä riski on kuvattu tässä markkinointiesitteessä. Riskiluokitus ei poista sijoittajan velvollisuutta perehtyä huolellisesti tähän markkinointiesitteeseen, tuotekohtaisiin ehtoihin ja mahdolliseen ohjelmaesitteeseen ja niissä mainittuihin riskeihin.